

UB Hagen Tipp

Die Verbindung zum Hochschulnetz



Um auf die von der UB Hagen lizenzierten E-Medien (E-Books, E-Journals, Datenbanken) kostenlos zugreifen zu können, ist eine Verbindung zum Hochschulnetz notwendig.

Ausgangspunkt sind die [Zugangshinweise](#) auf der Website der UB Hagen. Dort können Sie im Abschnitt „Ihr Status“ überprüfen, ob Ihr Rechner/Tablet/Smartphone etc. sich im Hochschulnetz der FernUniversität befindet. Darüber hinaus finden Sie dort die unterschiedlichen Zugangsmöglichkeiten mit Links zu Installations-Anleitungen.

Wir möchten Ihnen hier kurz die unterschiedlichen Zugangsmöglichkeiten aufzeigen:


1. Proxy-Server 1 der UB Hagen

Mit dem Login (q-Matrikelnummer und persönliches Passwort) über den Proxy-Server 1 der UB Hagen haben Sie Zugriff auf alle von der UB Hagen lizenzierten **E-Books** und die meisten **Datenbanken**. Im [Katalog](#) nutzen Sie für den Zugriff auf E-Books bitte jeweils den Link, der mit „F0001“ beginnt und den sog. Proxy-Vorspann enthält (s. Beispiel).

Externe URL	 URL: http://dx.doi.org/10.1007/978-3-662-55001-4 ; Hinw.: Resolving-System
Im Campusnetz: URL	 500E ; URL: http://dx.doi.org/10.1007/978-3-662-55001-4 ; Hinw.: Resolving-System
	F0001 ; URL: https://ub-proxy.fernuni-hagen.de/login?url=http://dx.doi.org/10.1007/978-3-662-55001-4 ; Hinw.: Resolving-System ; Bemk.: Zugriff nur im Hochschulnetz der FernUniversität Hagen bzw. für autorisierte Benutzer

[Link zum Beispiel](#)

Sie werden dann, sofern noch keine Verbindung zum Hochschulnetz besteht, automatisch aufgefordert, sich einzuloggen (q-Matrikelnummer u. persönliches Passwort):



Universitätsbibliothek
Hagen

Off-Campus Zugang zu lizenzierten Angeboten der Universitätsbibliothek Hagen

Geben Sie bitte Ihren hochschulweiten Account ein (mit der Sie auch z.B. email oder Prüfungsergebnisse abrufen).

Studierende
Benutzername: qIhre Matrikelnummer
Kennwort: Ihr hochschulweites Kennwort

Alle anderen Angehörigen der FernUniversität
Benutzername: Ihr hochschulweiter Benutzername
Kennwort: Ihr hochschulweites Kennwort

Benutzername:
Kennwort:

Für den Zugriff auf die Datenbanken gehen Sie bitte über die [Alphabetische Übersicht](#) bzw. die [Systematische Übersicht](#). Für die Datenbankrecherche in der DigiBib loggen Sie sich direkt beim Aufrufen der DigiBib über den Proxy ein (s. Screenshot).



Tipp: Login via Proxy

Vorteile des Proxy 1-Servers:

- Mit allen Endgeräten nutzbar (PC, Mac, Tablet, Smartphone etc.), es müssen keine zusätzlichen Programme installiert oder Einstellungen im Browser vorgenommen werden.

Nachteile des Proxy 1-Servers:

- Sie haben keinen Zugriff auf Artikel in der [Elektronischen Zeitschriftenbibliothek](#) (EZB), da das EZB-Portal keinen Proxy-Zugang anbietet. Über den [Proxy-Login der DigiBib](#) haben Sie Zugang zu vielen Artikeln, sofern diese über andere Datenbanken zur Verfügung gestellt werden.

2. Proxy-Server 2 der UB Hagen

Der Link www.ub.fernuni-hagen.de/proxy.pac wird einmal in die Browsereinstellungen eingetragen, danach erfolgt die Aufforderung zum Login automatisch, sobald Sie die Webseite der UB Hagen aufrufen. Sie haben dann Zugriff auf alle von uns lizenzierten E-Medien (E-Books, E-Journals u. Datenbanken). Eine detaillierte Anleitung finden Sie in den [Zugangshinweisen](#) auf der UB Website.

3. VPN-Verbindung über den Cisco AnyConnect Client

Beim Cisco AnyConnect Secure Mobility Client handelt es sich um ein Programm, das Sie vor der ersten Nutzung auf Ihren Rechner herunterladen und installieren. Sie starten das Programm, z.B. bevor Sie mit der Literaturrecherche beginnen, loggen sich ein (q-Matrikelnummer und persönliches Passwort) und haben dann Zugriff auf alle von der UB Hagen lizenzierten E-Medien. Informationen zur Installation sowie den Programmdownload finden Sie in den [Zugangshinweisen](#) der UB.

Vorteile des AnyConnect-Clients:

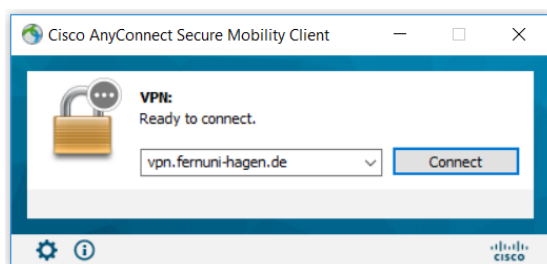
- Ermöglicht den Zugriff auf alle elektronischen Angebote der UB Hagen.

Nachteile:

- Es ist eine Programminstallation notwendig

UB Hagen Tipp

Bitte nutzen Sie für den Zugang vpn.fernuni-hagen.de (s. Screenshot)



Für **MacOS** gilt: Um auf die von der UB lizenzierten E-Medien (Datenbanken, E-Books, E-Journals, Katalog) zugreifen zu können, sind die Gruppennamen **FU-VPN-BIB** oder **FU-VPN-BIB-NAT** erforderlich. MacOS bietet einen eigenen VPN-Client, der nach dieser [Anleitung](#) konfiguriert werden kann.

Zugang mit Mobilgeräten

Informationen, wie Sie VPN-Verbindungen unter **Android** bzw. **iOS** auf Ihrem Smartphone oder Tablet herstellen können, finden Sie wieder in den [Zugangshinweisen](#) bzw. direkt auf den [Seiten des ZMI](#). Darüber hinaus ist der Cisco AnyConnect Secure Mobility Client inzwischen auch als App in den gängigen App-Stores verfügbar.

Zugang mit Linux

Zugangshinweise für das Betriebssystem **Linux** finden sich ebenfalls in den [Zugangshinweisen](#) bzw. direkt auf den [Seiten des ZMI](#).

Bei Fragen wenden Sie sich gerne an die Zentrale Information:

info.ub@fernuni-hagen.de

Tel.: +49 (0)2331 987-2836

Oder nutzen Sie unseren [Chat](#).